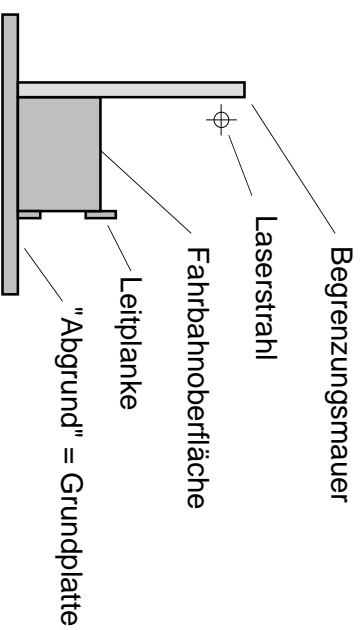
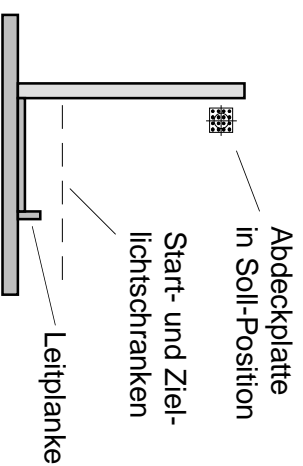


1) **Fahrbahn, Maßstab ca. 1:10, in Fahrtrichtung gesehen:**

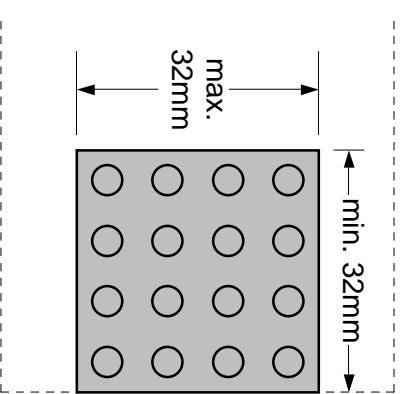
a) bei Fahrbahnhöhe 10,8cm:



b) bei Fahrbahnhöhe 0,8cm:



3) **Abdeckplatte, Maßstab ca. 1:1, in Fahrtrichtung gesehen:**



10mm über und unter der Abdeckplatte sowie links von ihr darf der Laserstrahl vom Fahrzeug nicht abgedeckt werden!

2) **Fahrbahn, Maßstab ca. 1:10, von der rechten Seite gesehen, ohne Leitplanke dargestellt:**

